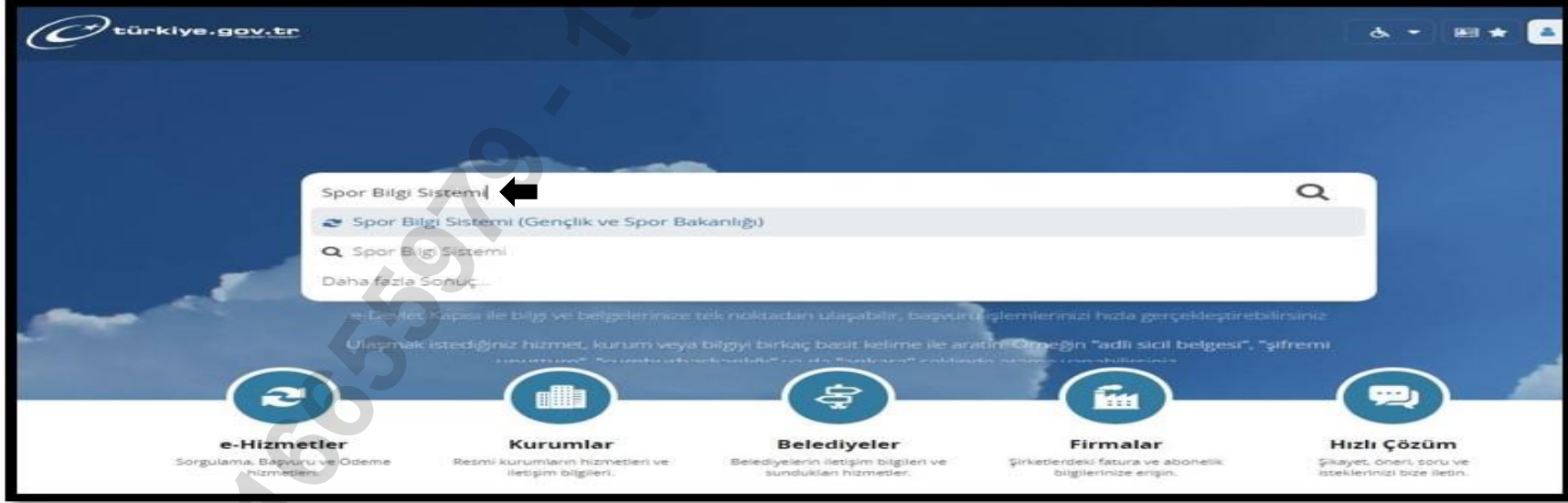


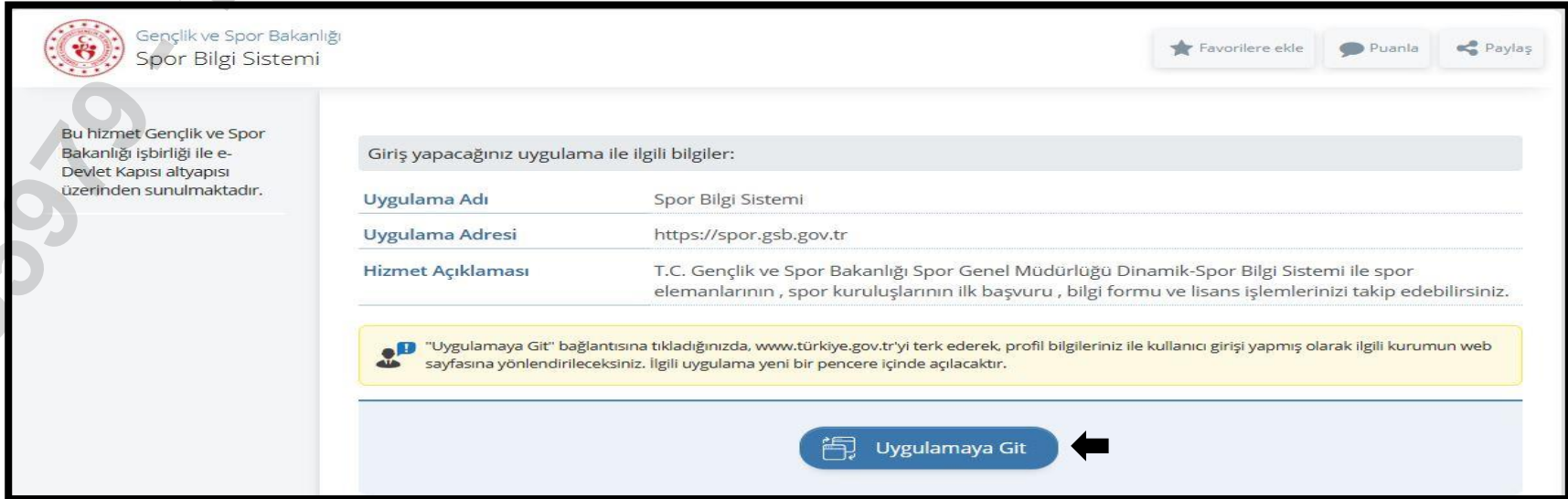


**VAKIF ÜNİVERSİTELERİ MİLLİ SPORCU EĞİTİM BURSU
E-DEVLET – SPOR BİLGİ SİSTEMİ BAŞVURU EKRANI
KULLANIM KILAVUZU**

1. Kullanıcı; T.C kimlik numarası ve şifresi ile e-devlet ekranına giriş yaptıktan sonra arama yerine Spor Bilgi Sistemi yazmalıdır. (Ekran Görüntüsü-1)



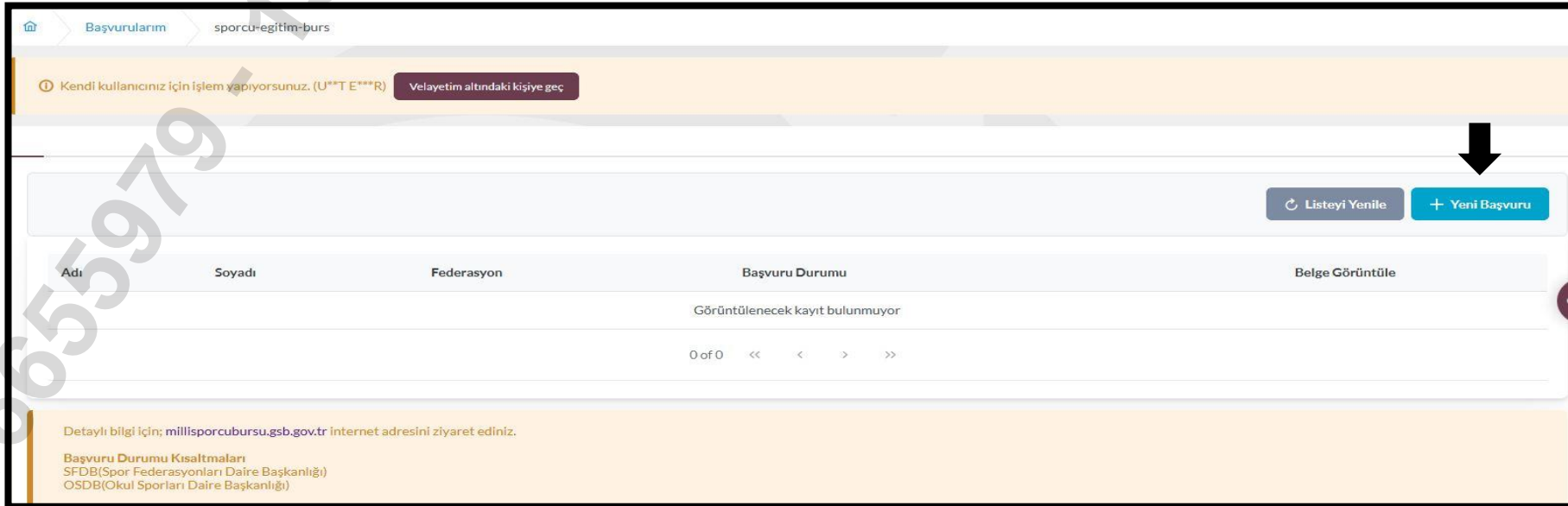
2. Gelen ekranda 'Uygulamaya Git' butonuna tıklanması gerekmektedir. (Ekran Görüntüsü-2)



3. Spor Bilgi Sistemi ekranında yer alan Başvurular sekmesinin altında yer alan **Vakıf Üniversiteleri Milli Sporcu Eğitim Bursu Başvurusu** butonuna tıklanması gerekmektedir. (Ekran Görüntüsü-3)



4. Açılan ekranda **Yeni Başvuru** ikonuna tıklanması gerekmektedir. (Ekran Görüntüsü-4)



5. Ekranda yer alan bilgilerin ve alanlar metninin detaylı bir şekilde okunması gerekmektedir. (Ekran Görüntüsü-5)



EK-1

1 Bilgilendirme 2 Millilik Belge Seçimi 3 Özet

Vakıf Üniversitesi Millî Sporcu Eğitim Bursu Başvuru İşlemlerine hoş geldiniz.

Vakıf Üniversitesi Millî Sporcu Eğitim Bursu Başvurusu

Millî Sporcu Eğitim Bursu başvurusu için Vakıf Üniversitelerine verilmek üzere; Gençlik ve Spor Bakanlığı ile Vakıf Üniversiteleri arasında imzalanan mutabakat metni kapsamında "alanlar" kısmında Millî Sporcu Belgeme göre hangi grupta yer aldığını yazınıza dair yazınıza tarafına verilmesini arz ederim

Genel Uyarılar

- T.C. Gençlik ve Spor Bakanlığı yazılım uygulamalarında yer alan tüm içerikler değiştirilemez, kopyalanamaz, çoğaltılamaz, yeniden yayımlanamaz, başka bir bilgisayara yüklenemez, postalanamaz, iletilemez ya da dağıtılamaz.
- Kullanıcının T.C. Gençlik ve Spor Bakanlığı'nın sistemlerinin çalışmasına engel olacak ya da işleyişini değiştirecek herhangi bir elektronik sabotaj veya saldırı yaptığının tespit edilmesi halinde, Bakanlığımız kullanıcının kimlik bilgilerini araştırma ve yasal mercilere bildirimde bulunma hakkına sahiptir.
- T.C. Gençlik ve Spor Bakanlığı yazılım uygulamalarında yer alan bilgi, değerlendirme, yorum ve istatistikî şekil ve değerlerin kullanımı sonucunda doğabilecek doğrudan veya dolaylı maddî ve/veya manevî menfî ve/veya müspet zararlardan ve olası sair zarar ve masraflardan dolayı T.C. Gençlik ve Spor Bakanlığı'nın hiç bir şahsî, hukukî ve cezai sorumluluğu mevcut değildir.

Gireceğim bilgilerde şüphe duyulması durumunda kontrolün sağlanması amacıyla Spor Hizmetleri Genel Müdürlüğüne, 6698 sayılı Kişisel Verilerin Korunması Kanununa göre verilerimin T.C. Gençlik ve Spor Bakanlığı, Spor Hizmetleri Genel Müdürlüğü tarafından kaydedilmesini, işlenmesini (Madde-5) ve sportif yaşamımın takibi için Spor Federasyonlarına aktarılmasını (Madde-8) kabul ediyorum.

- Madde - 5: Kişisel veriler ilgili kişinin açık rızası olmaksızın işlenemez.
- Madde - 8: Kişisel veriler, ilgili kişinin açık rızası olmaksızın aktarılamaz.

Yukarıda yer alan beyanı ve uyarıyı okudum. Başvuru yapmak istiyorum.

Vazgeç Sonraki Adım

- Açılan ekranda son 4 yıl içerisinde katılmış olduğunuz müsabakalara ait Millilik Belgeleri görüntülenecektir. Başvuruda bulunulmayacak millilik belgesi var ise belgenin üstüne tıklayarak seçimi kaldırmanız gerekmektedir. (Ekran Görüntüsü-6)
- Son 4 yıl içerisinde katılmış olduğunuz müsabakalara ait Millilik Belgeleri görüntülenmiyor ise ilgili federasyon ile iletişime geçmeniz gerekmektedir.

1 Bilgilendirme 2 Millilik Belge Seçimi 3 Özet

Federasyon	Organizasyon Adı	Organizasyon Başlangıç Tarihi	Organizasyon Bitiş Tarihi	Belge Yılı	Belge No	Belge Sınıfı
Türkiye Okçuluk Federasyonu	SALON AVRUPA OKÇULUK ŞAMPİYONASI			2021		A
Türkiye Okçuluk Federasyonu	17.AÇIKHAVA AVRUPA OKÇULUK ŞAMPİYONASI			2021		A

1 of 1 << < 1 > >>

Başvuru yapmak istemediğiniz millilik belgelerinin seçimini kaldırabilirsiniz.

Son 4 yıl içerisinde katılmış olduğunuz organizasyonlara ait almış olduğunuz belgeleriniz görüntülenmektedir.

Vazgeç Sonraki Adım

11. Özet ekranında yer alan bilgilerin detaylı bir şekilde okunduktan sonra **Başvuruyu Kaydet** sekmesine tıklanması gerekmektedir. (Ekran Görüntüsü-9)

12. Başvuru Durumunu aşağıda yer alan ekrandan takip edebilirsiniz. Başvurunuzla ilişkin e-imzalı belge; değerlendirme (**İlgili Spor Federasyonu**), kontrol, onay (**Spor Federasyonları Daire Başkanlığı**) ve imza süreçleri (**Okul Sporları Daire Başkanlığı**) tamamlandıktan sonra **Belge Görüntüleme** ikonundan görüntülenebilecek ve indirilebilecektir. (Ekran Görüntüsü-10)

Adı	Soyadı	Federasyon	Başvuru Durumu	Belge Görüntüle
O*****Ç	K*****R	Türkiye Okçuluk Federasyonu	E-İmzalandı	

1 of 1 << < 1 > >>

Detaylı bilgi için; millisporcubursu.gsb.gov.tr internet adresini ziyaret ediniz.

Başvuru Durumu Kısaltmaları
 SFDB(Spor Federasyonları Daire Başkanlığı)
 OSDB(Okul Sporları Daire Başkanlığı)

AŞAĞIDAKİ DURUMLARDA BAŞVURU YAPILAMAYACAKTIR - 1

8. Mutabakat metni kapsamında; **Olimpik, Paralimpik ve Deaflimpik olmayan** branşlardaki organizasyonlara ait almış olduğunuz millilik belgeleri başvuru **yapılamayacaktır.** (Ekran Görüntüsü-7)

The screenshot shows the application interface with a warning message in the top right corner. The warning message states: "Uyarı: Olimpik, Paralimpik ve Deaflimpik olmayan branşların millilik belgelerinin başvuruları kabul edilmemektedir. Federasyonunun olimpik branşı mevcut değildir." An arrow points to the warning message. The main content area shows a progress bar with three steps: 1. Bilgilendirme, 2. Millilik Belge Seçimi, and 3. Özet. Below the progress bar is a table with the following columns: Federasyon, Organizasyon Adı, Organizasyon Başlangıç Tarihi, Organizasyon Bitiş Tarihi, Belge Yılı, Belge No, and Belge Sınıfı. The table contains one row with the following data: Federasyon, Organizasyon Adı, Organizasyon Başlangıç Tarihi, Organizasyon Bitiş Tarihi, Belge Yılı: 2021, Belge No, and Belge Sınıfı: C. Below the table is a pagination control showing "1 of 1" and navigation arrows. At the bottom of the screen, there are two informational messages: "Başvuru yapmak istemediğiniz millilik belgelerinin seçimini kaldırabilirsiniz." and "Son 4 yıl içerisindeki organizasyonlara ait almış olduğunuz belgeleriniz görüntülenmektedir."

10. Gelen ekranda son 4 yıl dışındaki müsabakalara katılarak almış olduğunuz Millilik Belgeleri **görüntülenemeyecektir.** (Ekran Görüntüsü-8)

The screenshot shows the application interface with a message indicating that no records are found for the selected criteria. The message states: "Görüntülenecek kayıt bulunmuyor". The main content area shows a progress bar with three steps: 1. Bilgilendirme, 2. Millilik Belge Seçimi, and 3. Özet. Below the progress bar is a table with the following columns: Federasyon, Organizasyon Adı, Organizasyon Başlangıç Tarihi, Organizasyon Bitiş Tarihi, Belge Yılı, Belge No, and Belge Sınıfı. The table is empty. Below the table is a pagination control showing "0 of 0" and navigation arrows. At the bottom of the screen, there are two informational messages: "Başvuru yapmak istemediğiniz millilik belgelerinin seçimini kaldırabilirsiniz." and "Son 4 yıl içerisindeki organizasyonlara ait almış olduğunuz belgeleriniz görüntülenmektedir." At the bottom left, there is a "Vazgeç" button, and at the bottom right, there is a "Sonraki Adım" button.

AŞAĞIDAKİ DURUMLARDA BAŞVURU YAPILAMAYACAKTIR - 2



EK-1

8. Başvuru yapmış olduğunuz millilik belgelerinden tekrardan başvuru yapmanıza izin verilmeyecektir. Ancak farklı bir belge ile mevcut başvurunuz imzalandıktan sonra başvuruda bulunabileceksiniz. (Ekran Görüntüsü-7)

Başvurularım sporcu-egitim-burs

Uyarı
Bulduğunuz yıl içerisinde aynı millik belgesi ile başvuru yapamazsınız.

Kendi kullanıcınız için işlem yapıyorsunuz. (O*****Ç K*****R) Velayetim altındaki kişiye geç

1 Bilgilendirme 2 Millilik Belge Seçimi 3 Özet

Federasyon	Organizasyon Adı	Organizasyon Başlangıç Tarihi	Organizasyon Bitiş Tarihi	Belge Yılı	Belge No	Belge Sınıfı
Türkiye Okçuluk Federasyonu	SALON AVRUPA OKÇULUK ŞAMPİYONASI			2021	...	A
Türkiye Okçuluk Federasyonu	17.AÇIKHAVA AVRUPA OKÇULUK ŞAMPİYONASI			2021		A

1 of 1 << < 1 > >>

Başvuru yapmak istemediğiniz millilik belgelerinin seçimini kaldırabilirsiniz.

Son 4 yıl içerisindeki organizasyonlara ait almış olduğunuz belgeleriniz görüntülenmektedir.

Vazgeç ▲ Sonraki Adım ▶

Not: Birinci sıradaki millilik belgesi ile başvuru yapıldığı için tekrar aynı belgeden başvuru yapmanıza izin verilmeyecektir. Varsa başvuru yapılmayan diğer millilik belgeleri için mevcut başvurunuz sonuçlandırıldıktan sonra başvuruda bulunulabilecektir.